

Szanowni Państwo,

w imieniu Ministerstwa Zdrowia

serdecznie zapraszamy na szkolenie dla punktów szczepień w aptekach,
które odbędzie się 7 lipca 2021 roku w godz. 12:00-15:00.

Agenda spotkania jest następująca:

12.00 – 12.10 Powitanie uczestników – wprowadzenie do szkolenia, p. Paulina Pólkowska, Ministerstwo Zdrowia - DI;

12.10 – 12.35 Zasady finansowania szczepień, p. Rafał Błuszczński, Narodowy Fundusz Zdrowia;

12.35 – 13.00 System Dystrybucji Szczepionek, p. Paweł Woźniak, PWC;

13:00 – 13:30 Zamawianie i dostarczanie szczepionek w praktyce, p. Marcin Wasilewski, RARS;

13.30 – 14.00 Gabinet.gov.pl, kwalifikacja oraz e-karta szczepień, e-rejestracja, p. Monika Mosakowska;
p. Jakub Nowak, Centrum e-Zdrowia;

14.00 – 14.30 Reklama i działalność punktu szczepień w aptece, p. Katarzyna Izdebska, GIF

14.30 – 15.00 Pytania i odpowiedzi

Aby zarejestrować się, należy kliknąć w link:

https://zoom.us/webinar/register/WN_jNMJI4ibQnmoGteD9MyKgg

Następnie uzupełniamy wymagane pola:

- **First name = imię;**
- **Last name = nazwisko;**
- **Email Address = adres email, na który przyjdzie potwierdzenie;**
- **Confirm Email Address = wpisujemy ten sam adres email jeszcze raz;**
- **Miejscowość.**

Po zarejestrowaniu się otrzymujemy na podany email potwierdzenie rejestracji

Osoby, które będą korzystały z urządzeń mobilnych, zostaną poproszone o podanie numeru ID spotkania oraz numer passcode. Oba te numery znajdą Państwo w wiadomości z potwierdzeniem rejestracji

Or Telephone:


Dial(for higher quality, dial a number based on your current location):

US: +1 346 248 7799 or +1 646 558 8656 or +1 669 900 9128 or +1 253 215 8782 or +1 301 715 8592 or +1 312 626 6799

Webinar ID: 940 7480 6259

Passcode: 270438

International numbers available: <https://zoom.us/u/acpbR6CKud>



W dniu webinaru klikamy:

Dzień dobry Karolina Rosińska,

Dziękujemy za rejestrację na szkoleniu. "Cykliczne szkolenie "Zasady zamawiania szczepionek i obsługa SDS"".

Data i godzina rozpoczęcia szkolenia: May 26, 2021 02:00 PM Warsaw

Every week on Wed, until May 26, 2021, 1 occurrence(s)

May 26, 2021 02:00 PM

Please download and import the following iCalendar (.ics) files to your calendar system.

Weekly: https://zoom.us/webinar/tJAtcO2grj0oH93enGYZsEIQPaKYHXqGKxhk/ics?user_id=pxQkSJINT0WJ_LwgQ1OjrA

Dołącz z urządzeń PC, Mac, iPad, iPhone lub Android:

[Click Here to Join](#)

Uwaga: Ten link przeznaczony jest wyłącznie dla Pana/Pani. Nie należy go udostępniać osobom trzecim.

Passcode: 270438

[Add to Calendar](#) [Add to Google Calendar](#) [Add to Yahoo Calendar](#)

Opis: Szanowni Państwo,



W dniu spotkania, 30 minut przed wyznaczoną godziną, klikamy „Click Here to Join.”

Zostajemy przekierowani na stronę:

Click **Open Zoom Meetings** on the dialog shown by your browser

If you don't see a dialog, click **Launch Meeting** below

Launch Meeting

Don't have Zoom Client installed? [Download Now](#)

Having issues with Zoom Client? [Join from Your Browser](#)

Copyright ©2021 Zoom Video Communications, Inc. All rights reserved.

[Privacy & Legal Policies](#)



Wybieramy Join form Your Browser.

Join Meeting

Your Name

Jan Kowalski

Remember my name for future meetings

I'm not a robot

reCAPTCHA
Privacy - Terms

Join

Wpisujemy swoje imię i nazwisko

Zoom is protected by reCAPTCHA and the [Privacy Policy](#) and [Terms of Service](#) apply.

Klikamy w powyższe pole i w niebieski przycisk Join

Może pojawić się poniższy komunikat:

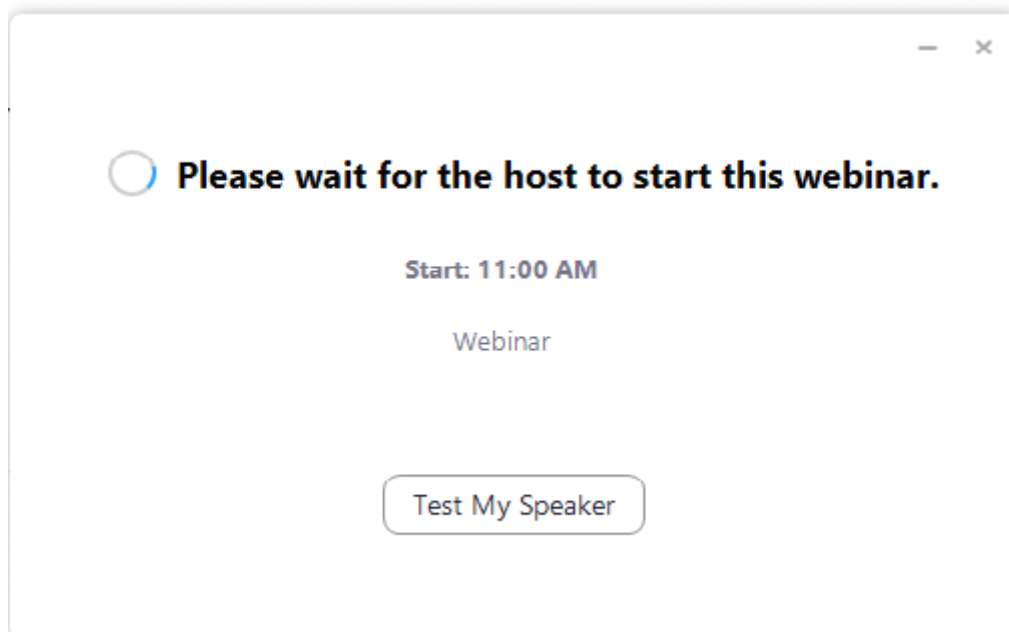
To use Zoom, you need to agree to the
[Terms of Service](#) and [Privacy Policy](#).

I Disagree

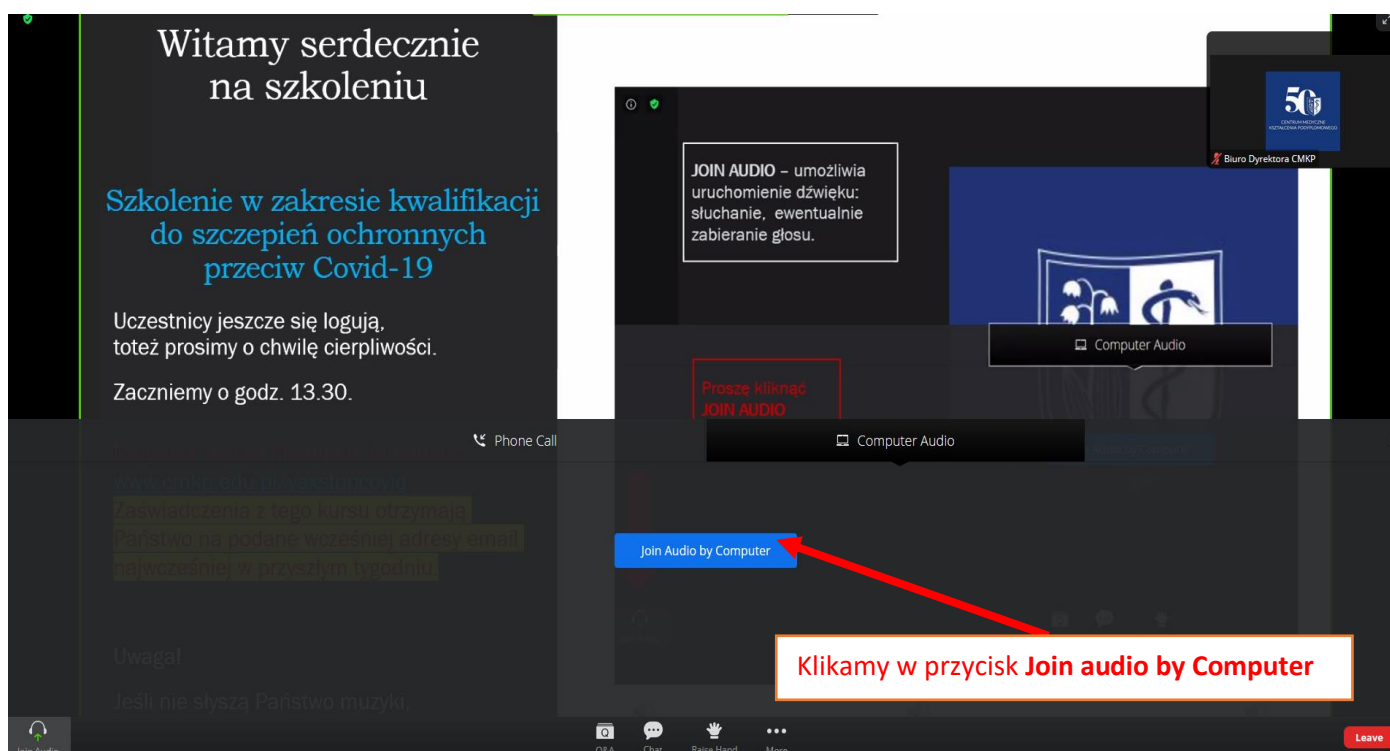
I Agree

Klikamy w przycisk I agree

Jeśli pojawi się taki komunikat, to znaczy, że webinar nie został jeszcze rozpoczęty, więc trzeba poczekać aż się rozpocznie 30 minut przed wyznaczoną godziną.



Po rozpoczęciu pojawi się okno webinaru:

A screenshot of a webinar interface. On the left, there is a slide with the text: "Witamy serdecznie na szkoleniu", "Szkolenie w zakresie kwalifikacji do szczepień ochronnych przeciw Covid-19", "Uczestnicy jeszcze się logują, toteż prosimy o chwilę cierpliwości.", and "Zacznijemy o godz. 13.30.". On the right, there is a video player showing a logo and a text box that says "JOIN AUDIO - umożliwia uruchomienie dźwięku: słuchanie, ewentualnie zabieranie głosu.". Below the video player, there is a button labeled "Join Audio by Computer" which is highlighted with a red arrow. A text box at the bottom right says "Klikamy w przycisk Join audio by Computer". The bottom of the screen shows a control bar with icons for "Join Audio", "Q&A", "Chat", "Raise Hand", "More", and "Leave".